


PRODUKTE



Slim Brigg Wandleuchten

Steng Licht entwickelte die prägnante Brigg-Serie schon in den 1980er Jahren. Seinerzeit für Halogen-Leuchtmittel konzipiert, wurde sie von Anfang an aufgrund ihrer zeitlos reduzierten Formensprache zum Klassiker. Mit der Zeit reihten sich weitere Exemplare ein und die Serie - mittlerweile ausschließlich mit integrierten, wechselbaren LEDs versehen - wuchs zu einer umfangreichen Leuchtenfamilie heran, für ihr Design mehrfach ausgezeichnet.

Die jüngsten Schwestern heißen Slim Brigg und sind aktuell in zwei Baugrößen verfügbar. In ihrem Erscheinungsbild auf das Wesentliche reduziert, integrieren sie sich in ihrer Schlichtheit zwanglos in jegliche Architektur. Und innerhalb der Familie schließen die beiden Variationen nun die Lücke der acht verschiedenen Baugrößen. Sie bieten je nach Projektsituation die passende lichttechnische Lösung.


www.steng.de

Mono-Lit


Der Mono-Lit aus dem Hause Schallsauger ist ein mit Schallabsorbieren bestückter Leuchttower, ein Akustikabsorber, der auch die Raumbeleuchtung übernimmt. Anwendungsbereiche sind zum Beispiel Büros, Konferenzräume oder Foyers. Die Licht-Komponenten kommt dabei von der Derungs AG aus der Schweiz.

Das bedeutet konkret: ästhetisch-angenehmes Licht sowie ein deutlich gesenkter Stresslevel, da die oft nervenzehrende Geräuschkulisse in Arbeitsräumen auf ein Minimum reduziert wird. Spürbar angenehmere Arbeitsbedingungen mit niedrigem Schallpegel und hohem Wohlfühlfaktor lassen sich so schnell und einfach verwirklichen.

www.mono-lit.de



TECHNIK NEWS



System Plus

Die klassische Kabelbahn wird mit einem leistungsstarken Lichtsystem kombiniert. Ebenso werden Komponenten wie Rauchmelder, Kameras, Notbeleuchtung und Leitsysteme in die Kabelbahn integriert. Weitere Add-ons wie Endkappen, Eckverbinder und Objekte für das Innendesign vollenden das flexible Baukastensystem. Das kompakte System schafft Ordnung an offenen Decken und fügt sich so perfekt in moderne Raumkonzepte ein. Alle Elemente sind frei positionierbar und jederzeit veränderbar. Das Pohlcon SystemPlus kann im Neubau als Komplettlösung oder als Ergänzung im Bestand montiert werden. Leuchten und Accessoires werden werkzeuglos über ein Click-System in die Kabelrinne eingehängt.

systemplus.pohlcon.com

Cube Lichtwürfel

Die Cube-Wandleuchte sowie Standleuchten in zwei Höhen von Steinel integrieren sich gut in die Architektur moderner Gebäude. In der Sensor-Connect-Version (SC) erfassen die würfelförmigen LED-Außenleuchten ausschließlich menschliche Bewegungen und schalten daraufhin das Licht automatisch ein. Hierfür sorgt der vollkommen unsichtbar integrierte iHF-Sensor. Das per App dimmbare Hauptlicht sowie der angenehme Softlichtstart sorgen für das richtige Licht-Ambiente und sparen obendrein Energie. Als C-Version sind die Leuchten auch ohne Sensor erhältlich. Sollen größere Flächen beleuchtet werden, können sie kabellos per Bluetooth miteinander vernetzt werden. Die Installation und alle gewünschten Einstellungen erfolgen ohne zusätzliche Hardware über die Steinel Connect App.

www.steinel.de

